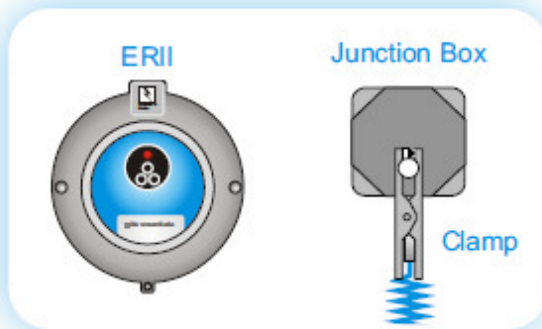


## Användarinstruktion för Malux Jordningsystem Earth Rite RTR



**VILA** jordklämman hänger på den isolerade pinnen.

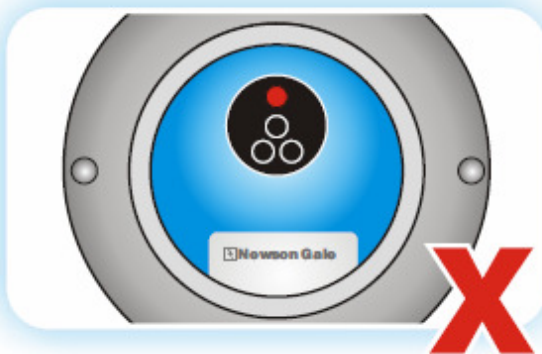
**RÖD** lysdiod lyser med fast sken



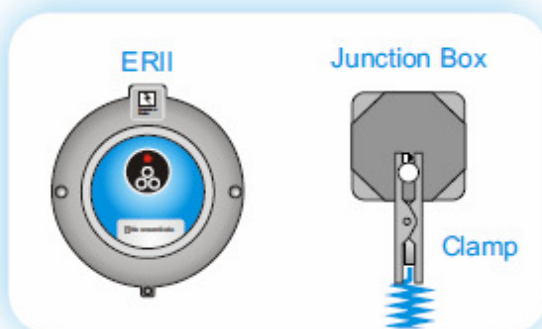
**FÖRE överföring** av produkt sätt fast jordklämman på tankbilen.

3st **GRÖNA** lysdioder blinkar och indikerar att det finns kontakt till tankbilen och att jordkretsen är intakt. Hjälpkontakterna (no) växlar från öppen till slutet

**KLART** för överföring av produkt.



Om jordningen av tankbilen avbryts under överföring av produkt visas **RÖD** lysdiod och hjälpkontakterna öppnar.



**EFTER överföring** av produkt är klar flyttas jordklämman från tankbilen till den isolerade upphängninspinnen och lysdioden lyser rött

**OBS! Slangar, stegar eller stödben för ej anslutas före jordklämman!**

(i så fall går kapacitansmätningen förlorad och det går ej att få grön signal)