

## NØDLYSARMATUR ACCENTA ONTEC R - M2

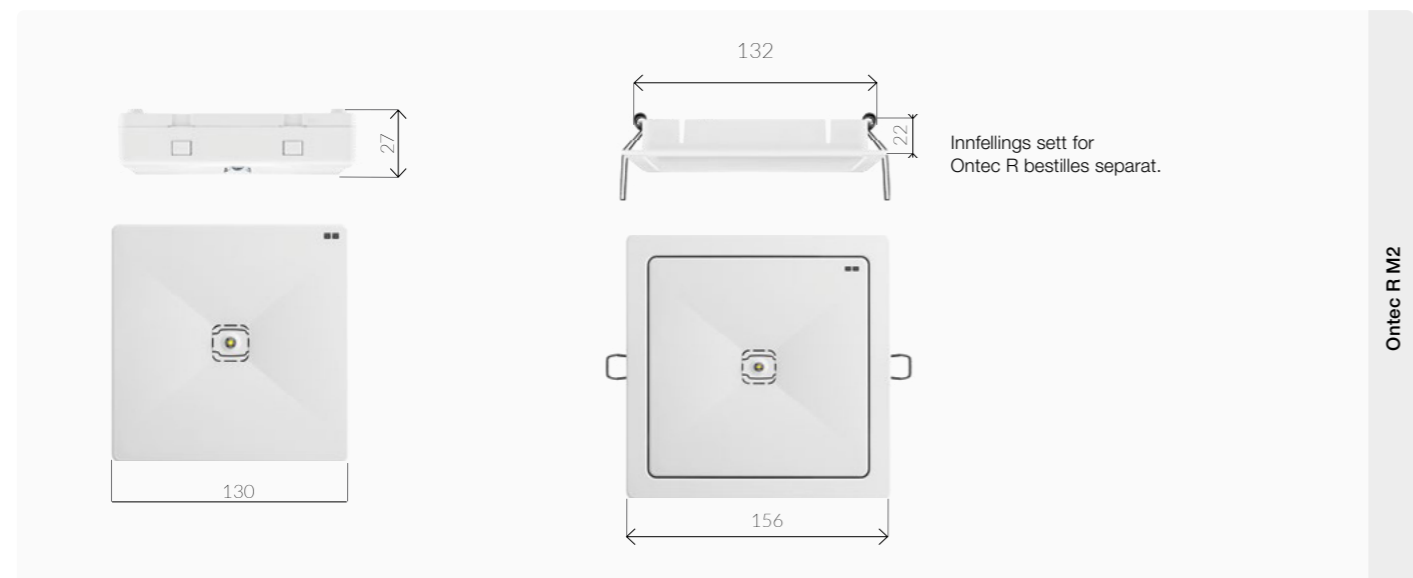
Symmetrisk armatur for belysning av åpne arealer.

- 261lm, IP20,
- 2W power LED lyskilde.
- Har en kvadratisk form som kan monteres utenpåliggende eller med ramme for innfelling.



Artikkelnummer	Navn	Drift	Selvtest	Adresserbar
777658	ONTEC R M2 102 M AT	Batteriarmatur (LiFePO4/C 6,4V 1,5 Ah)	Ja	Nei
777660	ONTEC R M2 102 M DATA 2	Batteriarmatur (LiFePO4/C 6,4V 1,5 Ah)	Ja	Ja
777661	ONTEC R M2 02CB1	Sentral	Nei	Nei
777659	ONTEC R M2 02 CB3 OVERVÅKET	Sentral	Nei	Ja

### MÅL / MONTERINGSAVSTAND



### TILBEHØR

Art. nr: 777808

Innfellings sett for Ontec R.

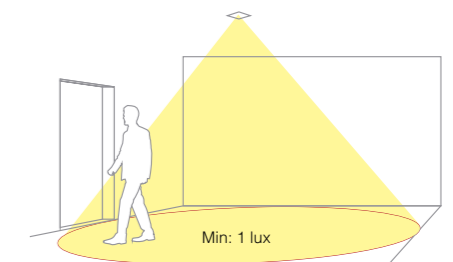
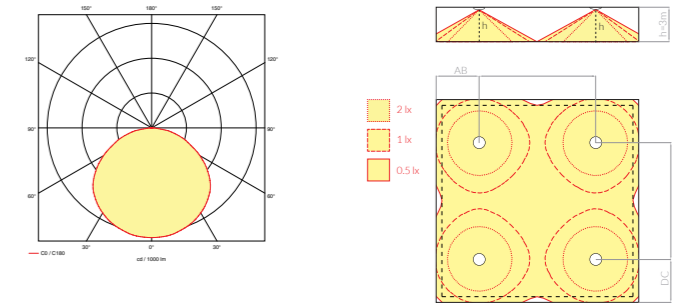
### TEKNISKE DATA

Lyskilde	1 LED / 2W
Batteritid	1h
Innkobling	Permanent lys (ML) / beredskaps lys (LL)
Luminans	261 lm
Driftsspennning (V)	Desentralisert: 210 – 250 V AC, 50 – 60Hz Sentral: 210 – 250 V AC, 50 – 60Hz, 186 – 254 V DC
IP-klasse	IP20
Beskyttelsesklasse	II
Tillatt omgivelsestemperatur	ta +10 °C – +40 °C CB, ta -25 °C – +55 °C
Farge	○ RAL 9003 (● Spesialfarge kan bestilles)
Batteritype	LiFePO4/C 6,4 V 1,5 Ah







### PROSJEKTERINGSGUIDE

E = 1,0 Lux Måleheight: 0,02 m, Vedlikeholds faktor MF = 0,9.

(m)	A	B
2,5	3,4	7,7
3,0	3,6	8,8
4,0	3,9	10,6
5,0	3,4	11,8
6,0	3,3	12,4
7,0	3,2	12,6
8,0	3,2	12,7
9,0	3,1	12,8
10,0	2,7	12,2



### SERTIFIKAT

	PN-EN 60598-1	PN-EN 61000-3-2
	PN-EN 60598-2-22	PN-EN 62031
	PN-EN 61347-1	PN-EN 62471
	PN-EN 61347-2-7	PN-EN 1838
	PN-EN 61347-2-13	
	PN-EN 55015	

### EMBALLASJE

