

## NØDLYSARMATUR ACCENTA ONTEC C - M2

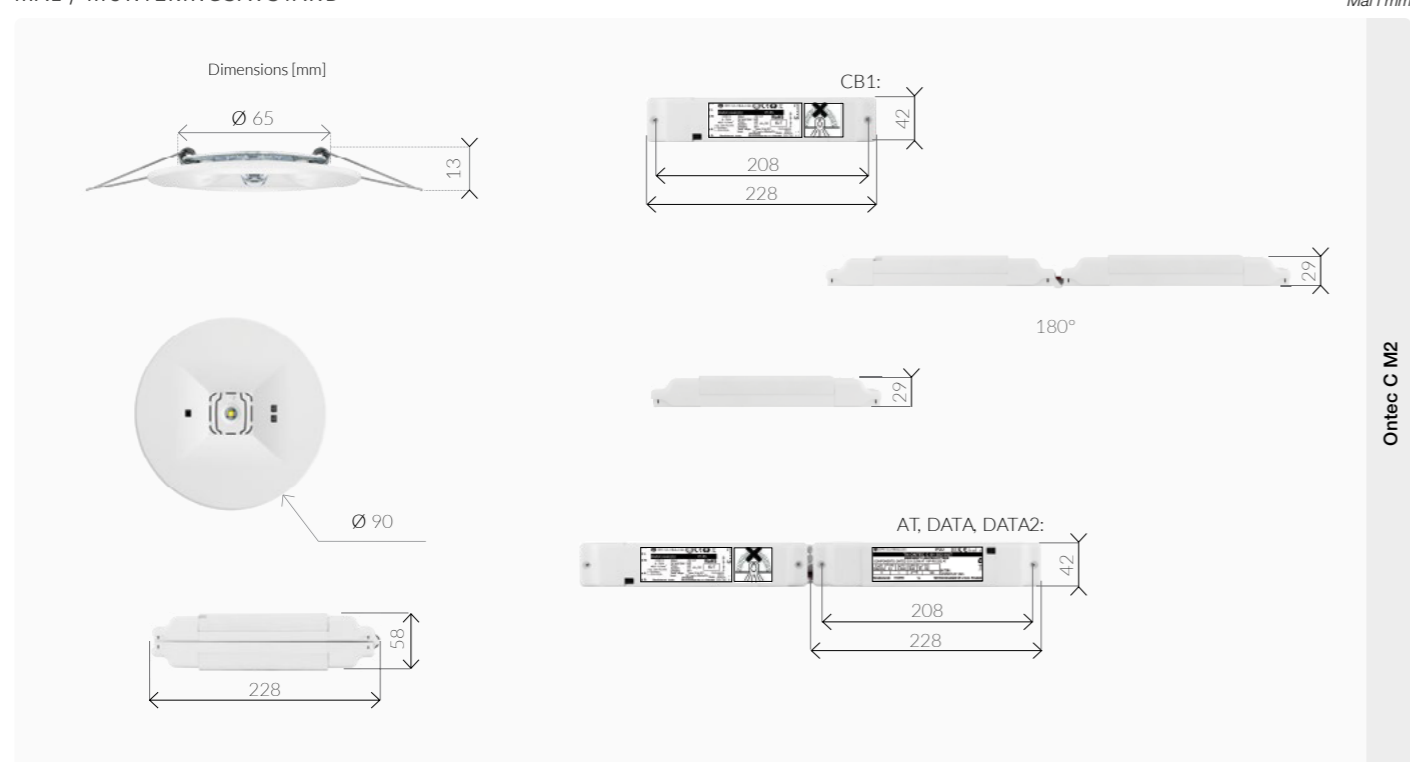
Symmetrisk innfelt armatur for belysning av åpne områder.  
Formålet med nødbelysning er å gjøre det mulig for folk å forlate et rom eller en bygning på en trygg måte.

- Ontec C M2 har en sirkulær form.
- 261lm, IP20.
- 2W power LED lyskilde.



Artikkelnummer	Navn	Drift	Selvttest	Adresserbar
777646	ONTEC C M2 102 M AT SYM	Batteriarmatur (LiFePO4/C 6,4V 0,6 Ah)	Ja	Nei
777648	ONTEC C M2 102 M DATA 2 SYM	Batteriarmatur (LiFePO4/C 6,4V 0,6 Ah)	Ja	Ja
777649	ONTEC C M2 02 CB1 SYM	Sentral	Nei	Nei
777647	ONTEC C M2 CB4 SYM OVERVÅKET	Sentral	Nei	Ja

### MÅL / MONTERINGSAVSTAND



Mål i mm

Ontec C M2

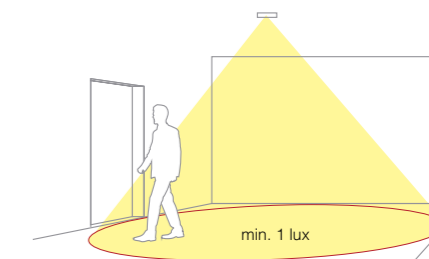
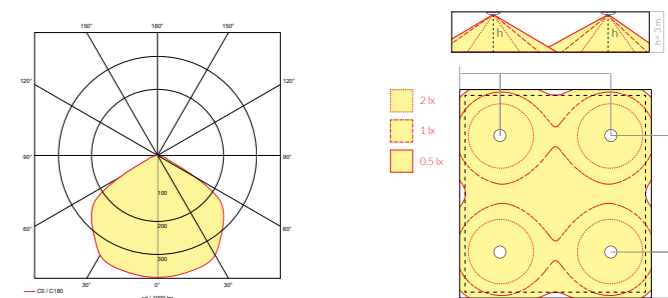
### TEKNISKE DATA

Lyskilde	1 led / 2W
Batteritid	1h
Innkobling	Permanent lys (ML) / beredskaps lys (LL)
Luminans	≥300 cd/m2
Driftsspenning (V)	Desentralisert: 210 – 250 V AC, 50 – 60Hz Sentral: 210 – 250 V AC, 50 – 60Hz, 186 – 254 V DC
IP-klasse	IP20
Beskyttelsesklasse	II
Tillatt omgivelsestemperatur	ta +10 °C – +40 °C COLD, ta -15 °C – +40 °C CB, ta -25 °C – +55 °C
Farge	○ RAL 9003 (● Spesialfarge kan bestilles)
Batteri type	LiFePO4/C 6,4 V 0,6 Ah







### PROSJEKTERINGSGUIDE

E = 1 Lux Måle høyde: 0,02 m, Vedlikeholds faktor MF = 0,9

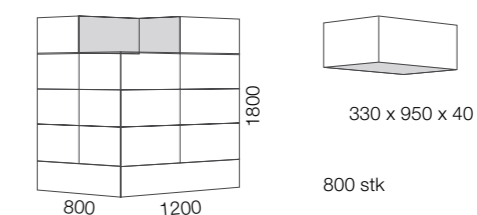
[m]	A	B
2,5	3,4	7,1
3,0	3,7	8,0
4,0	4,1	9,8
5,0	4,5	10,8
6,0	3,8	12,5
7,0	3,7	12,4
8,0	3,5	12,3
9,0	3,3	12,0
10,0	3,2	10,7
11,0	1,3	8,6
12,0	1,0	8,0



### SERTIFIKAT

	PN-EN 60598-1	PN-EN 61000-3-2
	PN-EN 60598-2-22	PN-EN 62031
	PN-EN 61347-1	PN-EN 62471
	PN-EN 61347-2-7	PN-EN 1838
	PN-EN 61347-2-13	
	PN-EN 55015	

### EMBALLASJE



Mål i mm